

科風股份有限公司



股票代號：3043

法人說明會

2025年12月

免責聲明

本文件係由科風股份有限公司（以下簡稱本公司）提供。除財務報表所含之數字及資訊外，本文件所含資料並未經會計師或獨立專家審核或審閱。本文件中之資訊或意見並未明示或暗示其陳述或保證具有公正性、準確性、完整性。本公司不會就本文件提供後所發生之任何變動而更新其內容。無論係因過失或其他原因，本公司、子公司及各該負責人或代表人均不對因使用本文件或其內容所致之任何損害負賠償責任。

本文件可能有表達出本公司對未來願景具有信心與期望之陳述。但這些預測性陳述係建立在若干對本公司未來營運的假設，以及其他非本公司所能管控因素（如政治、經濟、市場等因素）所做成。實際結果與本文件之陳述可能有很大的差異。投資人不應將這些預測性、願景的陳述解釋為具有法律約束效力的承諾。

本文件不得視為買賣有價證券或其他金融商品的要約或要約之引誘。本文件任何一部分均不得直接或間接複製、再散佈予任何第三人，亦不得因為任何出版目的而刊印本文件之一部或全部。

目錄

- 公司簡介
- 企業願景
- 發展沿革
- 服務據點
- 企業策略
- 廠房認證
- 產品認證
- 營收與淨利
- 綜合損益表

科風簡介

- ◆ 公司成立：1987年4月 公司上市：2002年8月
- ◆ 公司實收資本額超過3.89億元新台幣
- ◆ 官方網站：www.upspowercom.com/TW
- ◆ 總部：新北市中和區連城路246號9樓
- ◆ 業務包含不斷電系統、穩壓器和特規電源設備之設計製造銷售維修。
- ◆ 旗下工廠通過ISO9001國際品管標準以及ISO14001國際環管標準。
- ◆ 市場遍布義大利、德國、西班牙、臺灣、日本、南韓、中國、菲律賓、美國、加拿大、阿根廷與以色列等超過40國家。
- ◆ 科風為臺灣老字號的不斷電系統品牌，提供政府、企業和一般消費者價格合理且適用不同運作環境的產品選擇，全面解決各種電力問題。



企業願景

- 科風秉持精益求精的態度，
我們積極研發創新的技術，
追求產品最高品質和價值，
期望為客戶創造最佳利益！
- 堅持以客為尊的服務精神，
鞏固供應鏈良好夥伴關係，
給客戶完整電源解決方案，
逐步邁向世界一流的品牌！



科風新北中和市總部與廠房實景

發展沿革

1987

科風成立於臺灣
專做不斷電系統



1992

推出在線互動式和
在線式的熱銷產品



2001

掛牌上櫃



臺灣證券交易所

1989

最先推出超薄含穩壓器
在線互動式不斷電系統



1996

獲國家磐石獎、
台灣精品獎和創
新研究獎等獎項



2002

股票上市

2007

推出太陽
能逆變器



2014

推出監控軟體



推出可承受極
端氣溫的產品



2017

持續進步



2011

推出經濟
實惠產品
搶攻市佔



2016

針對全球數據中心市場，
開發高規格不斷電系統，
可零時差輸出純正弦波



服務據點



- 歐洲 義大利帕斯特倫戈
- 亞洲 日本埼玉市、韓國安養市、廣州中山市、新北中和市
- 大洋洲 澳洲墨爾本

企業策略

- 銷售以客為尊，提供顧問服務 ➤ 更完善的售前與售後客戶服務
- 行銷推廣品牌，提升國際聲量 ➤ 電商平台和社群網站宣傳曝光
- 研發電子技術，發展創新產品 ➤ 專業硬體韌體機構和軟體設計
- 控管製造流程，提高產品良率 ➤ ISO認證及TQC控制功能測試
- 深化廠商關係，鞏固好供應鏈 ➤ 滿足上游供應商下游客戶需求
- 強化倉儲管理，運用廠內資源 ➤ 盤點並積極運用已有庫存資源



廠房認證



中山市冠虹廠實景圖

- ✓ 具品質、環境和健康管理等ISO認證
- ✓ 產品通過IPQC製程控制與OQA檢驗
- ✓ 保障員工身心同時維持產品最佳良率



產品認證

在線式UPS
1K~20KVA
滿足精密設備需求



MACAN



MAC機架式



先鋒



先鋒三相



先鋒機架式



黑白金剛

在線互動式UPS
500~3000VA
瞄準價格敏感市場



開拓者



黑武士



勇士



智慧王



王牌



TC

離線式UPS
500~1000VA
發展特殊場景應用



DIN RAIL



小巨人

其他





監控軟體



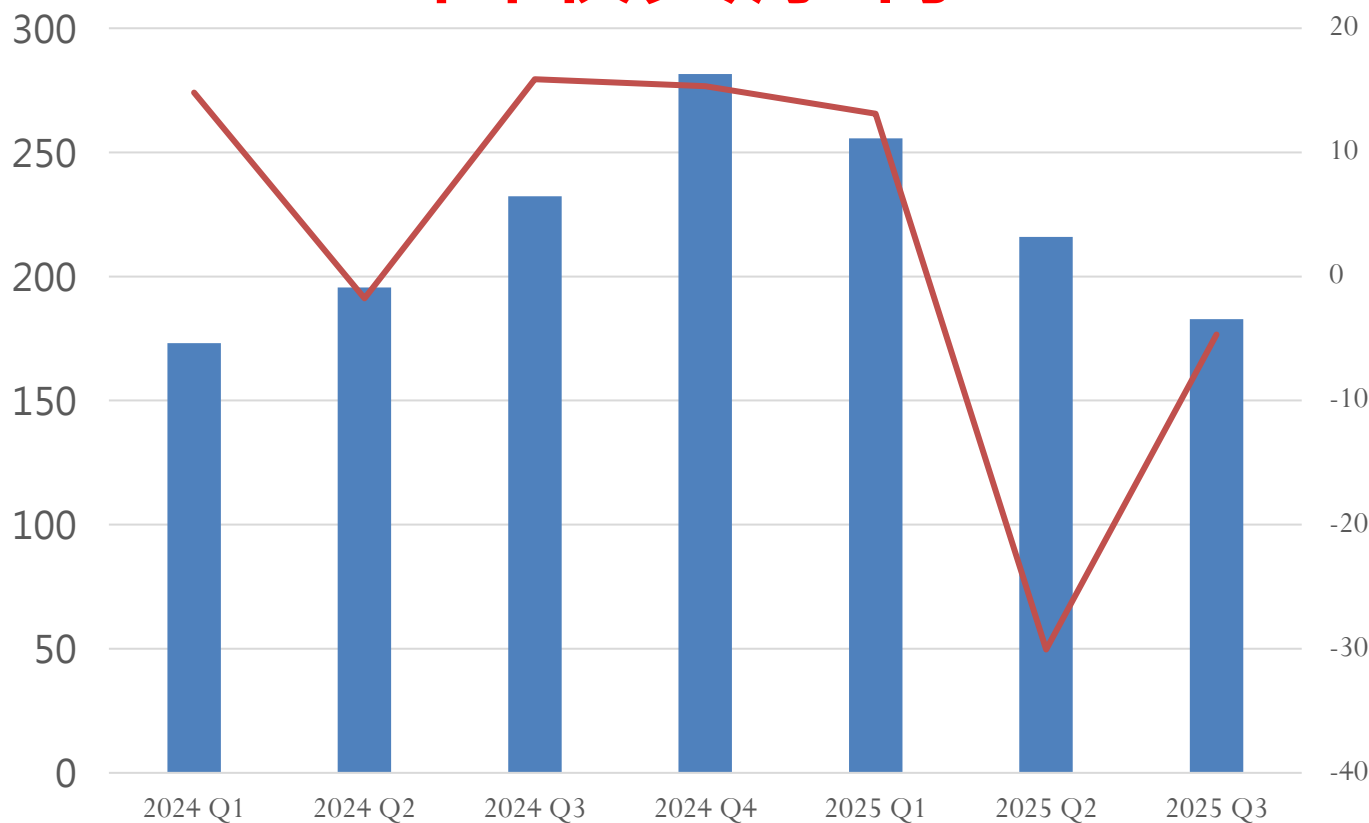
守護神穩壓器



自動轉換開關



營收與淨利



■ 營業收入 (佰萬元) — 稅前淨利(佰萬元)

投資人請以公開資訊觀測站公告內容為準

	2024 Q1	2024 Q2	2024 Q3	2024 Q4	2025 Q1	2025 Q2	2025 Q3
營業收入 (佰萬元)	173.08	195.62	232.29	281.49	255.68	215.90	182.76
稅前淨利(佰萬元)	14.81	-1.77	15.89	15.32	13.12	-30.06	-4.69

綜合損益表

期間	2025	2025	2025	2024	2024	2024	2024
(仟元)	第三季	第二季	第一季	第四季	第三季	第二季	第一季
營業收入	182,762	215,904	255,682	281,491	232,292	195,626	173,082
營業毛利	16,417	54,370	66,456	60,673	43,215	44,753	40,784
業外合計	23,337	-36,367	3,606	4,110	18,431	1,521	21,978
稅前淨利	-4,699	-30,060	13,122	15,322	15,890	-1,773	14,807
綜合損益	168,643	22,594	76,870	-7,853	46,243	-41,532	214,040

投資人請以公開資訊觀測站公告內容為準



Complete Power Solution™

